

# WANDPROFIL FÜR DOPPELTE LICHTEMISSION: P06A

## MERKMALE

Profil für die Wandmontage, Wall-Washer-Effekt nach oben und nach unten.

## VERWENDBAR MIT LED-STREIFEN MIT EINER MAXIMALEN BREITE VON:

23 mm

## LEISTUNGS-AUFNAHME MAXIMAL:

40W/m

## MATERIAL

Profil aus 6063-Aluminium mit Abdeckung aus weißem PMMA.

## INBEGRIFFENES ZUBEHÖR

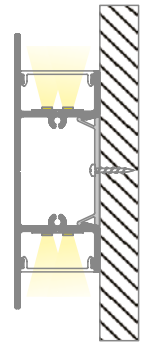

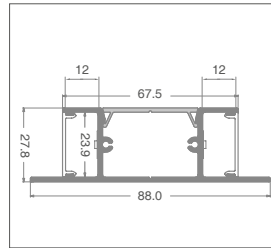
Jedes 3-Meter-Profil ist mit 3 Paar Endkappen ausgestattet und Befestigungshalterungen bestehend Kit.

## MONTAGE

Anbaumontage mit den entsprechenden Halterungen. Die Verkabelung kann parallel zum Profil oder über den hinteren Teil erfolgen.

## VERPACKUNG

Lieferung in Verpackungen mit 1 Stück Profil à 3 Meter Länge inklusive Abdeckung und Zubehör. Weiteres Zubehör ist über separate Artikelnummern erhältlich.



Zuschneiden von Project-Profilen nach Maß\*:

Bearbeitungsfestpreis pro Stück

VA04

\* Inklusive Montagezubehör.


IP20

art	Beschreibung	L1	H	L	8011905	
P06A-S-PF-300	Profil mit 2 Abdeckungen aus PMMA und Zubehör	88	27,8	3000	913182	1


MAX  
23mm



♦ Wird eingestellt



art	Beschreibung	8011905	
P06A-A-EC	3+3 Endkappen aus PC, Farbe Silber	913199	1



art	Beschreibung	8011905	
P06A-A-MC	3 Paare Halterungen aus Metall 120x34,89x7,1h	913205	1

♦ Wird eingestellt